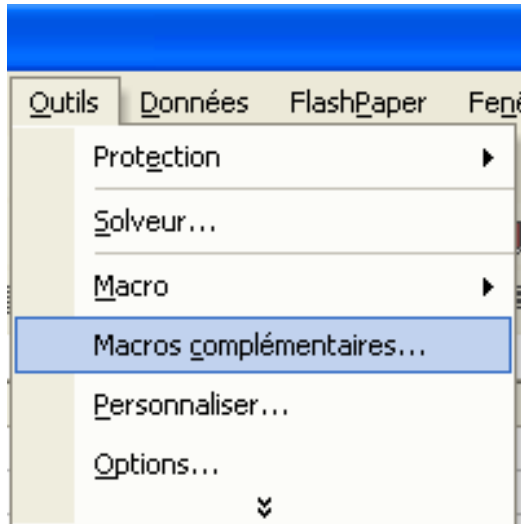


Activer les macros complémentaires

Des macros complémentaires peuvent être enregistrées sur le disque dur

Exemple activation de la macro complémentaire Utilitaire d'analyse utile pour MPI

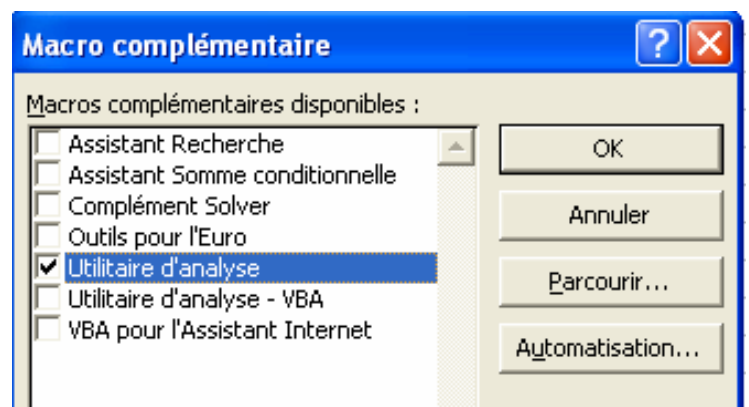
Cette macro ajoutent des fonctions à la liste des fonctions standards d'Excel. En particulier les fonctions Quotient et Mod



Cliquer dans la barre de menu sur **Outils** (Dans Excel)

Cliquer sur **Macros complémentaires**

Vérifier que la macro que vous voulez utiliser est cochée



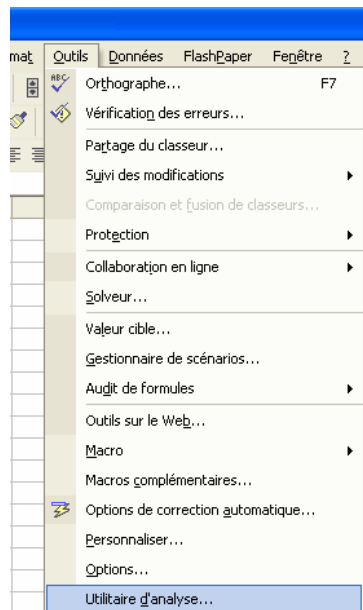
Cliquer sur OK

Si la macro est enregistrée sur le disque, l'activation se fait sans problèmes, sinon le CD d'installation est nécessaire.

Vous pouvez maintenant utiliser les fonctions Quotient et Mod dans Excel

Contenu de la macro complémentaire Utilitaire d'analyse

Le menu Outil contient maintenant une rubrique Utilitaire d'analyse



En cliquant sur cette rubrique vous avez la liste des possibilités de cette macro.

En cliquant sur Histogramme par exemple on obtient l'écran ci-dessous

